

# НАУЧНО-СТРУЧНО ВЕЋЕ ЗА МЕДИЦИНСКЕ НАУКЕ

ПРЕДСЕДНИКУ

УНИВЕРЗИТЕТ У НИШУ  
Број 8/19-10-001/18-004  
Датум 07.02.2017

## ИЗВЕШТАЈ

КОМИСИЈА ЗА ОЦЕНУ ИСПУЊЕНОСТИ МИНИМАЛНИХ КРИТЕРИЈУМА УЧЕСНИКА КОНКУРСА ЗА ИЗБОР У  
ЗВАЊА НАСТАВНИКА

Поље медицинских наука  
Звање: ванредни професор

### ЛИЧНИ ПОДАЦИ

Име и презиме

**Слободан Влајковић**

Датум рођења

**07.11.1968.**

Назив и седиште установе/организације у којој је кандидат запослен:

**Медицински факултет Универзитета у Нишу**

Радно место

**Ванредни професор за УНО Анатомија**

### ПОДАЦИ О КОНКУРСУ

Датум расписивања конкурса

**19.05.2017.**

Начин (место) објављивања

**Дневни лист „Народне новине“ Ниш**

Звање за које је расписан конкурс

**Ванредни професор**

Ужа научна област

**Анатомија**

ИСПУЊЕНОСТ ЕЛИЖИНИХ КРИТЕРИЈУМА ЗА ИЗБОР У ЗВАЊЕ НАСТАВНИКА

1. Докторат наука из области за коју се бира  
(назив докторске дисертације, научна област, година и место одбране)

**„Узрасне анатомске и функционалне карактеристике артеријских судова бубрега човека“, медицинске науке, анатомија, 2007, Медицински факултет Универзитета у Нишу.**

2. Позитивна оцена наставног рада коју утврђује Изборно веће факултета на основу мишљења студената, катедре и декана

**Позитивна оцена Изборног већа Медицинског факултета Универзитета у Нишу број 17-14429-3/2 од 26.12.2017. године**

3. Остварене активности бар у три елемента доприноса широј академској заједници из члана 4. Критеријума (опис активности, подаци о документима)

1. **Шеф предмета Анатомија са хистологијом за студијску групу Основне струковне студије за стицање стручног назива струковна медицинска сестра/техничар на Медицинском факултету Универзитета у Нишу у периоду од 2007-2011. године (Анекс уговора о раду број 01-6857 од 29.10. 2007. год.)**

2. **Члан уредничког одбора часописа „American Journal of Biomedical Research“ (Копија странице часописа <http://www.sci epub.com/journal/ajbr/editors>)**

3. **Рецензент у часопису „Neuroradiology“ (Сертификат издат 2016. год.)**

4. Учешће у научним пројектима (основни подаци о научним пројектима)

1. **Истраживач:** „Истраживање узрока, механизма настанка, превенције и лечења ендемске нефропатије и тумора уротелијума“, Министарство науке, просвете и технолошког развоја Републике Србије (145004), руководилац проф. др Владисав Стефановић, 2006-2010.

2. **Истраживач:** „Етиологија, дијагностика, превенција и терапија ендемске нефропатије и са њом повезаних тумора уротела – значај истраживања генома и протеома“, Министарство науке, просвете и технолошког развоја Републике Србије (175092), руководилац проф. др Љубинка Јанковић Величковић, 2011-2017.

3. **Руководилац** интерног пројекта на Медицинском факултету у Нишу под називом „Перзистентне ембрионалне и варијабилне адултне мождане артерије као основа анеуризми и других патолошких процеса у нашој популацији“ (15), 2017-2019.

5. Руководјење бар два дипломска рада (основни подаци о дипломским радовима)

1. **Борисав Стојановић:** „Морфофункционалне специфичности предњег сегмента артеријског прстена мозга у адултном периоду“, Медицински факултет Универзитета у Нишу, 2015.

2. **Дарко Ђирић:** „Темпоромандибуларни зглоб – структура и биомеханичка својства“, Медицински факултет Универзитета у Нишу, 2016.

6. Објављен уџбеник, монографија или практикум из области за коју се бира Станковић С, **Влајковић С.** Гнатологија. Уџбеник за студенте интегрисаних академских студије стоматологије, Ниш, Медицински факултет, 2011 (Одлука ННВ Медицинског факултета Универзитета у Нишу број 14-376-7/2-3 од 26.01.2011. године)

7. Од избора у претходно звање најмање један рад објављен у часопису који издаје Универзитет у Нишу или факултет Универзитета у Нишу или са SCI листе, у којем је првопотписани аутор рада

**Vlajković S, Daković Bjelaković M, Trandafilović M, Petrović A.** Age-related changes in the walls of arcuate arteries of kidney: a light microscopic study. **Facta Universitatis, Series: Medicine & Biology** 2014;16(1):23-30.

петогодишњим импакт фактором већим од 0,49 према Томсон Ројтерс листи или са SCI листе, у којима је првопотписани аутор рада (подаци о научним радовима, DOI број)

1. **Vlajković S**, Trandafilović M, Vasović L. Discovery of a new type of the cerebral arterial circle in Serbian population. Childs Nerv Syst 2014; 30(7):1151–1152. **M22 IF<sub>5</sub>=1,264**
2. **Vlajković S**, Vasović L, Trandafilović M, Jovanović I, Ugrenović S, Đorđević G. Fenestrations of the human posterior cerebral artery. Childs Nerv Syst 2015; 31: 381–387. **M22 IF<sub>5</sub>=1,288**

8. замена: Један рад у часопису категорије M21 замењује се са два рада у часописима са SCIE листе у којима је бар у једном раду првопотписани аутор рада

9. Најмање пет радова саопштених на међународним или домаћим научним скуповима, од којих најмање два од последњег избора


1. Trandafilović M, Vasović L, **Vlajković S**, Jovanović I, Ugrenović S. Abnormalities of the posterior communicating artery in the human prenatal and postnatal period. Abstract book of 6<sup>th</sup> International Symposium of Clinical and Applied Anatomy, Malinska, Krk Island, Croatia 2014; p. 20.
2. Trandafilović M, Vasović L, **Vlajković S**, Jovanović I, Ugrenović S. Disconnection of vascular components of constant carotid-basilar anastomosis on the brain base. Abstract book of 7<sup>th</sup> International Symposium of Clinical and Applied Anatomy, Bratislava, Slovakia 2015; p. 93.
3. **Vlajković S**, Daković Bjelaković M, Trandafilović M, Petrović A, Tasić S. Morphological and functional properties of the renal artery during aging. Abstract book of 7<sup>th</sup> International Symposium of Clinical and Applied Anatomy, Bratislava, Slovakia 2015; p. 95. (усмено излагање).
4. Bjelaković M, **Vlajković S**, Stevanović G. Anatomical characteristics of the septocutaneous perforators of the anterior tibial artery. Abstract book of 7<sup>th</sup> International Symposium of Clinical and Applied Anatomy, Bratislava, Slovakia 2015; p. 112.
5. Trandafilović M, Vasović L, **Vlajković S**. Aplasia of the right vertebral artery: an incidental autopsy finding and its pointed significance in clinical practice. Abstract book of 8<sup>th</sup> International Symposium of Clinical and Applied Anatomy, Budapest, Hungary 2016.

### ЗАКЉУЧАК

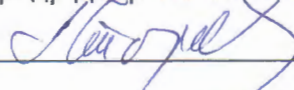
**Др Слободан Влајковић**, учесник конкурса за избор у звање наставника **испуњава услове** за избор у звање **ванредног професора** за ужу научну област **Анатомија**.

У Нишу, \_\_\_\_\_ . године


ЧЛАНОВИ КОМИСИЈЕ:



1. Проф. др Добрила Станковић Ђорђевић



2. Проф. др Душица Стојановић



3. Проф. др Снежана Павловић