

ПРЕДСЕДНИКУ

Примљено: 22. 03. 2018		
Орг. јед.	Број	Прилог
8/19	- 08-001/18	+ 015

ИЗВЕШТАЈ

КОМИСИЈА ЗА ОЦЕНУ ИСПУЊЕНОСТИ МИНИМАЛНИХ КРИТЕРИЈУМА УЧЕСНИКА КОНКУРСА ЗА ИЗБОР У
ЗВАЊА НАСТАВНИКА

Поље медицинских наука

Звање: **Ванредни професор**

ЛИЧНИ ПОДАЦИ

Име и презиме

Александар Караниколић

Датум рођења

22.11.1969.

Назив и седиште установе/организације у којој је кандидат запослен

Медицински факултет Универзитета Ниш; Клиника за општу хирургију КЦ Ниш

Радно место

Доцент за УНО Хирургија – општа хирургија; специјалиста опште хирургије-начелник одељења за ендокрину хирургију и хирургију дојке

ПОДАЦИ О КОНКУРСУ

Датум расписивања конкурса

30.06.2017.

Начин (место) објављивања

Дневни лист „Народне новине“ Ниш

Звање за које је расписан конкурс

Ванредни професор

Ужа научна област

Хирургија - наставна база Клиника за општу хирургију КЦ Ниш

ИСПУЊЕНОСТ БЛИЖИХ КРИТЕРИЈУМА ЗА ИЗБОР У ЗВАЊЕ НАСТАВНИКА

1. Докторат наука из области за коју се бира:
(назив докторске дисертације, научна област, година и место одбране)

„Утицај клиничких и биолошких прогностичких фактора на дужину преживљавања пацијенткиња са примарним карциномом дојке“, медицинске науке, хирургија-општа хирургија, 2007, Медицински факултет Универзитета у Нишу.

2. Позитивна оцена наставног рада коју утврђује Изборно веће факултета на основу мишљења студената, катедре и декана

Позитивна оцена Изборног већа Медицинског факултета Универзитета у Нишу број 17-1329-4/1-1 од 12.02.2018. године.

3. Остварене активности бар у три елемента доприноса широј академској заједници из члана 4. Критеријума (опис активности, подаци о документима)

1.Ментор студентских радова (потврда ЦНИРС-а број 12/66/2017 од 12.06.2017. године и фотокопије из књиге сажетака са студентских конгреса)

-Јелена Веселиновић и сар. „Прогностички фактори развоја серома након радикалног хируршког лечења карцинома дојке“, 55. Конгрес студената биомедицине, Врњачка бања 2014.

-Сандра Коцић и сар. „Карцином дојке код жена у старијем добу“, 55. Конгрес студената биомедицине, Врњачка бања 2014.

2.Рецензент часописа Acta Medica Medianae (потврда уредника часописа од 12.06.2016. године)

3.Члан Наставно научног већа Медицинског факултета у Нишу (Одлука Наставно-научног већа Медицинског факултета Универзитета у Нишу број 10-4332-1/1 од 27.04.2016. године)

4. Учешће у научним пројектима (основни подаци о научним пројектима)

1.Руководилац пројекта „Карактеристике ХЛА -Ц алела код пацијената са полинодозном струмом“ (Бр.23) Врста пројекта и финансијер: ИПФ-МФН, трајање пројекта: 2017-2019.

2.Истраживач на пројекту „Анализа различитих хируршких техника у лечењу дуоденалне фистуле – експериментална студија“ (Бр.5), Врста пројекта и финансијер: ИПФ-МФН, трајање пројекта: 2017-2019.

3.Истраживач на пројекту "Експериментална и клиничка изучавања дигестивног тракта" (ев.бр.1309Ј) од 01.новембра 1994. Године под руководством проф. др Вуке Катић. Пројекат је реализован од стране Министарства за науку и технологију Републике Србије, Медицинског факултета у Нишу и Института за патолошку анатомију КЦ Ниш

5. Руковођење бар два дипломска рада (основни подаци о дипломским радовима)

1.Никола Живановић – Хируршко лечење карцинома дојке, Медицински факултет у Нишу, 2016.

2.Сандра Димитријевић – Нега пацијената оперисаних због карцинома желуца, Медицински факултет у Нишу, 2017.

6. Објављен уџбеник, монографија или практикум из области за коју се бира

Караниколић А. Карцином штитасте и параштитне жлезде и карцином вратног дела једњака, 57-71. У: Ковачевић П. (уредник): ДИСЕКЦИЈЕ ВРАТА, Медицински факултет Универзитета у Нишу, Ниш, 2015.

7. Од избора у претходно звање најмање један рад објављен у часопису који издаје Универзитет у Нишу или факултет Универзитета у Нишу или са SCI листе, у којем је првопотписани аутор рада

Karanikolić A, Damjanović Z, Karanikolić V, et al. The role of multislice computed tomography in the emergency diagnosis of the tracheobronchial injury after endotracheal intubation. Acta Medica Medianae Vol. 54, No 1, March, 2015 (M52)

8. Од избора у претходно звање најмање два рада у часописима категорије M21 или M22 или M23 са петогодишњим импакт фактором већим од 0,49 према Томсон Ројтерс листи или са SCI листе, у којима је првопотписани аутор рада

(подаци о научним радовима, DOI број)

Karanikolic A, Damnjanovic Z, Vlajkovic M, Veličković M. Perforated metastatic malignant melanoma of the small bowel . Chinese Medical Journal, 2014, 127(23):4160-4160, **IF: 1.053, (M22). SCI, SCIE**

8. замена: Један рад у часопису категорије M21 замењује се са два рада у часописима са SCIE листе у којима је бар у једном раду првопотписани аутор рада

1. **Karanikolic A**, Karanikolic V, Djordjevic L, Pesic I. Correlation between the season, temperature and atmospheric pressure with incidence and pathogenesis of acute appendicitis. Srp Arh Celok Lek. 2016; 144(7-8):402-407. **(M23) IF: 0.277 SCIE**

2. Karanikolic V, **Karanikolic A**, Petrovic D, Stanojevic M. Prognostic factors related to delayed healing of venous leg ulcer treated with compression therapy. Dermatologicasinica 2015; 33(4):206-9. **(M23) IF 0.673 SCIE**

9. Најмање пет радова саопштених на међународним или домаћим научним скуповима, од којих најмање два од последњег избора

1. **Караниколић А**. Хируршко лечење Гравесове болести. Стручни састанак хирурга Србије са међународним учешћем у организацији Клинике за општу хирургију КЦ Ниш и Хируршке секције СЛД, 28.03.2014. године, Ниш. (Потврда Хируршке секције СЛД) (M32)

2. **Караниколић А**. Савремени поглед на дисекцију аксиле. Стручни састанак хирурга Србије са међународним учешћем у организацији Здравствени центар Пирот и Хируршке секције СЛД, 23.05.2014. године, Ниш. (Потврда Хируршке секције СЛД) (M32)

3. **Караниколић А**. Пелвични бол – симптом, синдром или обољење. Стручни састанак гинеколога Србије у организацији Клинике за гинекологију и акушерство КЦ Ниш и Гинеколошке секције СЛД, 03.03.2017. године, Ниш. (Потврда Хируршке секције СЛД) (M32)

4. **Караниколић А**, Ђорђевић Н. Дисекција лимфних нодуса пазушне јаме. Стручни састанак хирурга Србије у организацији Клинике за пластичну хирургију и Медицинског факултета у Нишу 2009. године, Војна болница Ниш. (Потврда Хируршке секције СЛД) (M32)



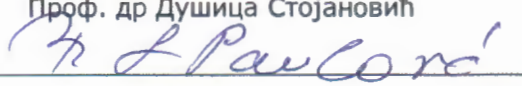
5. **Караниколић А**. Хируршко лечење диферентованог карцинома штитасте жлезде. Стручни састанак хирурга Србије са међународним учешћем у организацији Клинике за општу хирургију КЦ Ниш и Хируршке секције СЛД, 28.03.2012. године, Ниш. (Потврда Хируршке секције СЛД) (M32)

ЗАКЉУЧАК

Др Александар Караниколић, учесник конкурса за избор у звање наставника **испуњава услове** за избор у звање **ванредног професора** за ужу научну област **Хирургија - наставна база Клиника за општу хирургију КЦ Ниш**.

У Нишу, _____ . године

ЧЛАНОВИ КОМИСИЈЕ:

- _____ 
1. Проф. др Добрила Станковић Ђорђевић
- _____ 
2. Проф. др Душица Стојановић
- _____ 
3. Проф. др Снежана Павловић