

ИЗВЕШТАЈ

КОМИСИЈА ЗА ОЦЕНУ ИСПУЊЕНОСТИ МИНИМАЛНИХ КРИТЕРИЈУМА УЧЕСНИКА КОНКУРСА ЗА ИЗБОР У
ЗВАЊА НАСТАВНИКА

Поље медицинских наука
Звање: ванредни професор

ЛИЧНИ ПОДАЦИ

Име и презиме
Слађана Петровић

Датум рођења
27.05.1961.

Назив и седиште установе/организације у којој је кандидат запослен
Медицински факултет Универзитета у Нишу; Центар за радиологију КЦ Ниш

Радно место
Ванредни професор за УНО Радиологија; специјалиста радиологије, субспецијалиста дигестивне радиологије

ПОДАЦИ О КОНКУРСУ

Датум расписивања конкурса
29.10.2016.

Начин (место) објављивања
„Народне новине“ Ниш

Звање за које је расписан конкурс
Ванредни професор

Ужа научна област
Радиологија – наставна база Центар за радиологију КЦ Ниш

ИСПУЊЕНОСТ БЛИЖИХ КРИТЕРИЈУМА ЗА ИЗБОР У ЗВАЊЕ НАСТАВНИКА

1. Докторат наука из области за коју се бира:
(назив докторске дисертације, научна област, година и место одбране)

“Колор доплер сонографија у дијагностици тумора пљувачних жлезда”, медицина, радиологија, 2000., Медицински факултет Универзитета у Нишу, Ниш

2. Позитивна оцена наставног рада коју утврђује Изборно веће факултета на основу мишљења студената, катедре и декана

Позитивна оцена Изборног већа Медицинског факултета Универзитета у Нишу број 17-4815-4/1 од 17.05.2017. године

3. Остварене активности бар у три елемента доприноса широј академској заједници из члана 4. Критеријума (опис активности, подаци о документима)

- **Ментор студентских радова** (фотокопије из књиге сажетака са студентских конгреса)
- **Члан научног субкомитета за организацију Европског конгреса радиолога у Бечу 2013** (позивно писмо)
- **Рецензент часописа Acta Medica Medianae** (потврда уредника часописа)

4. Учешће у научним пројектима (основни подаци о научним пројектима)

- **Виртуелни коштаноглобни систем човека и његова примена у претклиничкој и клиничкој пракси. Руководилац Проф. Др Мирослав Трајановић (Министарство просвете, науке и технолошког развоја републике Србије бр. ИИИ41017) 2011- 2016. године, истраживач** (потврда руководиоца)
- **Модулатори таргет места геномикса и протеомикса редокс ћелијске сигнализације, пролиферације и инфламације: нове дијагностичке и терапијске могућности. Руководилац Проф. Др Душица Павловић (Министарство науке Републике Србије Бр.145081), 2006-2010 истраживач** (потврда са Медицинског факултета)
- **Биокомпатибилност и могућност примене биоматеријала базираних на хидроксиапатиту и биополимерима у репарацији ткива – експериментална и клиничка студија (Министарство науке Републике Србије Бр. 145068) , 2006-2010 истраживач** (потврда са Медицинског факултета)
- **Palpable Lymphadenopathy in Clinical Practice: a multi-centre, prospective, case-control study Проф др Горан Марјановић (Srpsko lekarsko društvo,ISRCTN 99581977) 2011-2012. истраживач** (потврда)

5. Руководјење бар два дипломска рада (основни подаци о дипломским радовима)
Потврда са Медицинског факултета:

- **Александар Костић – Компјутеризована томографија у дијагностици фрактура фемура Медицински факултет у Нишу 2014**
- **Ана Марија Милосшевић-Ултразвук у дијагностици обољења жучне кесе Медисински факултет Ниш 2014**

6. Објављен уџбеник, монографија или практикум из области за коју се биран
Уџбеник „Абдоминална хирургија,, уредник Проф. Др М.Јерemiћ, Медицински факултет Универзитета у Нишу 2009.

7. Од избора у претходно звање најмање један рад објављен у часопису који издаје Универзитет у Нишу или факултет Универзитета у Нишу или са SCI листе, у којем је првопотписани аутор рада:

Slađana Petrović, Maja Jocić, Dragan Stojanov PRIMENA SLIKOVNIH METODA U DIJAGNOSTICI MALIGNIH LIMFNIH ČVOROVA NA VRATU Acta Medica Medianae 2013, Vol.52(2) doi:10.5633/amm.2013.0207s

8. Од избора у претходно звање најмање два рада у часописима категорије M21 или M22 или M23 са петогодишњим импакт фактором већим од 0,49 према Томсон Ројтерс листи или са SCI листе, у којима је првопотписани аутор рада (подаци о научним радовима, DOI број)

Petrović S, Jovanović I, Ugrenović S, Radovanović Z, Pesic Z, Vucković I, Stojković N, Petrović F. Morphometric analysis of the stylohyoid complex. Surgical and Radiologic Anatomy. 2016. DOI: 10.1007/s00276-016-1757-z M23 IF5 1.243

8. замена: Један рад у часопису категорије M21 замењује се са два рада у часописима са SCIE листе у којима је бар у једном раду првопотписани аутор рада

Petrović S, Tasic AV, Mihailovi D, Zivkovic N, Vitanovic M, Stojanov D. Bilateral giant angiomyolipomas revealed after massive retroperitoneal hemorrhage-A case report. VOJNOSANITETSKI PREGLED. 2014; 71(4): 408-412. DOI:10.2298/VSP1404408P M23 IF5 0.290

9. Најмање пет радова саопштених на међународним или домаћим научним скуповима, од којих најмање два од последњег избора

1. **Petrovic S**. Preoperativni imidžing kod urođenog nedostatka sluha. Zbornik sažetaka III Kongresa neuroradiologa Srbije sa međunarodnim učešćem, Beograd 2012. по позову M32

2. **Petrovic S**. Savremeni pristup tumorima glave i vrata. Zbornik sažetaka Kongresa radiologa Srbije sa međunarodnim učešćem. Niš 2013 по позиву M32

3. **Petrović S**. Difuzioni imidžing u dijagnostici glave i vrata. IV Kongres neuroradiologa Srbije sa međunarodnim učešćem 2014 Beograd knjiga sažetaka str 20 по позиву M32

4. **Petrović S**. Head and Neck Paraganliomas - Imaging, Classification and Treatment Outcome, 27th Annual Meeting od European Society of head and neck radiology 2014 Marseille, France, abstract book, M34


5. Nikola Korunovic, Jelena Rajkovic, **Slađana Petrović**, Stevo Najman, Dragan Mihailović Application of computed Tomography in Diagnostics and Management of Osteoporosis 6th Internacional ICTFORUM 2014, 14-16 Oktobar 2014, Niš. abstract book M34

ЗАКЉУЧАК

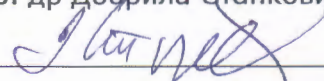
Др Слађана Петровић, учесник конкурса за избор у звање **наставника испуњава услове за избор у звање ванредног професора** за ужу научну област **Радиологија - наставна база Центарз за радиологију КЦ Ниш.**

У Нишу, _____ . године


ЧЛАНОВИ КОМИСИЈЕ:



1. Проф. др Добриша Станковић Ђорђевић



2. Проф. др Душица Стојановић



3. Проф. др Снежана Павловић